



# Torii

DI LUDOVICA + ROBERTO PALOMBA

# Torii

DI LUDOVICA + ROBERTO PALOMBA

VICCARBE Informazioni Tecniche IT

2018



Con le sue linee pure e senza tempo, Torii deve il suo nome e la forma alla cultura tradizionale giapponese: rievoca gli archi che si trovano abitualmente all'ingresso dei santuari scintoisti, metafora del confine tra materia e spiritualità.

La nuova panca disegnata da Ludovica + Roberto Palomba si distingue per la propria versatilità e l'uso eclettico: posizionata normalmente in spazi collaborativi, offre peraltro molteplici possibilità in quanto alle finiture (colori, rivestimenti o elettrificazione).

Al contempo, la possibilità di regolarne l'altezza di seduta consente di utilizzarla con scrivanie e tavoli da lavoro.

## Ludovica + Roberto Palomba

Ludovica e Roberto Palomba, la coppia d'oro del design italiano, da oltre 25 anni creano prodotti che sfuggono alle linee di tendenza.

Prima di tutto hanno un approccio filosofico: la ricerca dell'essenza in ogni progetto, più vicina al concetto di equilibrio di matrice orientale che non allo stile nordico, l'obiettivo del loro lavoro non è solo un risultato estetico ma anche in grado di produrre benessere.

Ludovica e Roberto Palomba affermano "Sarebbe più facile per noi usare decorazioni e luoghi comuni invece di esplorare la garbatezza", la loro capacità progettuale negli anni ha influenzato molti ambiti ed è recentemente arrivata all'architettura, navigando e contrattando, seguendo la divorante curiosità che non li ha mai abbandonati.

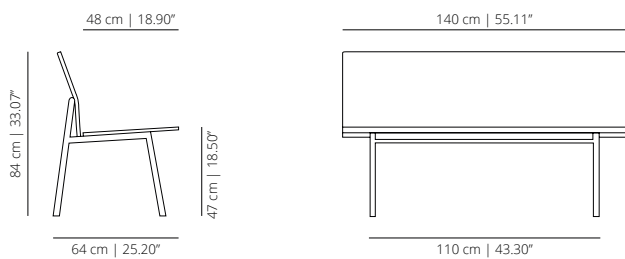
Hanno ricevuto numerosi premi e riconoscimenti internazionali quali il Compasso D'Oro, Elle Decoration International Design Award, Red Dot, Design Plus, Good Design Award and German Design Award.



SEDILE E SCHIENALE SBIANCATI

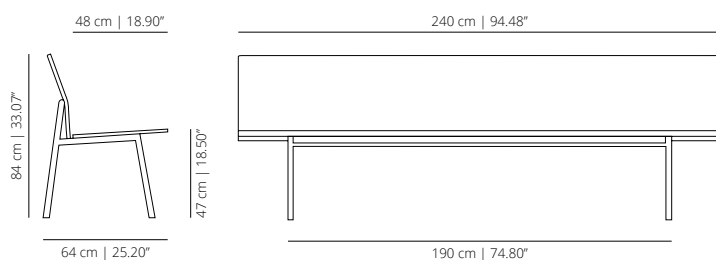
**TO140RO**

140 | 55 ½



**TO240RO**

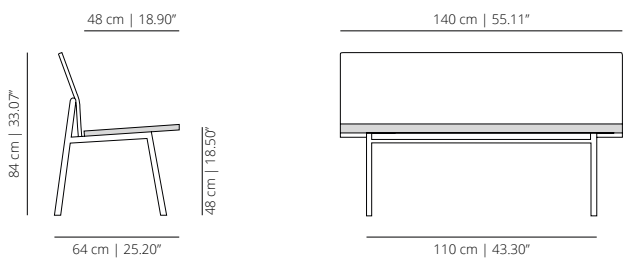
240 | 94 ½



SEDILE IMBOTTITO E SCHIENALE SBIANCATO

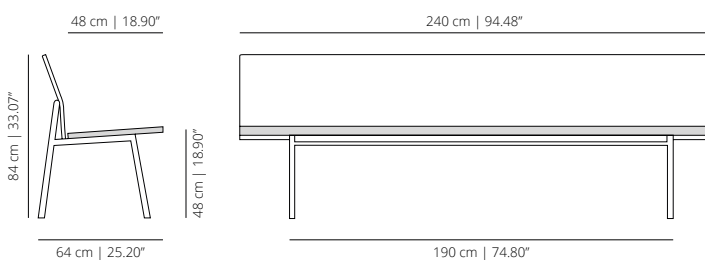
**TO140AT**

140 | 55 ½



**TO240AT**

240 | 94 ½

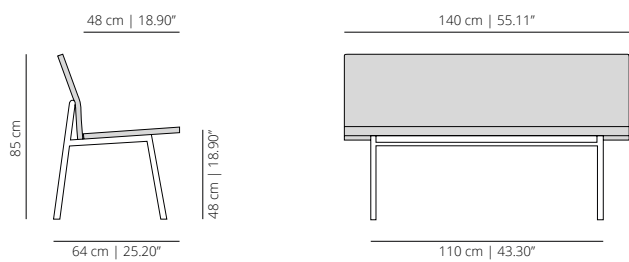


## SEDILE E SCHIENALE IMBOTTITI

---

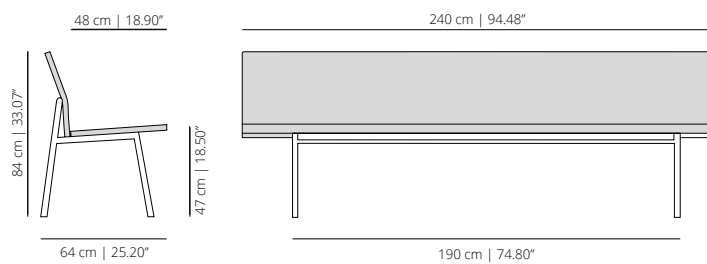
### TO140T

140 | 55 ½



### TO240T

240 | 94 ½




## CUSCINO

---

### TOC140

cuscino 140 | cuscino 55



### TOC240

cuscino 240 | cuscino 94

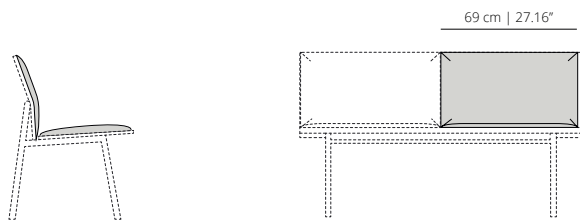


## CUSCINO

---

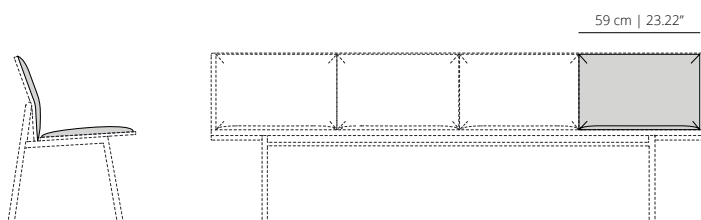
### TOCW

cuscino largo



### TOCN

cuscino stretto



## ACCESSORI

---

### Torii

Connessione USB

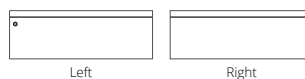
Connessione USB per la ricarica di apparecchi elettronici interamente integrata nella panca. Disponibile in bianco o nero.

Dimensioni: Ø 3 cm | 1.18"

*NOTA: disponibile per il pannello compatto.*

*Il basamento è disponibile con porta USB sia a sinistra che a destra.*

*Specificare nell'ordine l'opzione desiderata, ricordando che l'indicazione sinistra/destra è da intendersi immaginando di avere di fronte l'elemento da fabbricare.*



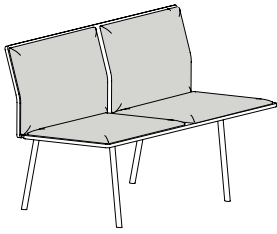
### Torii

powerbox under top

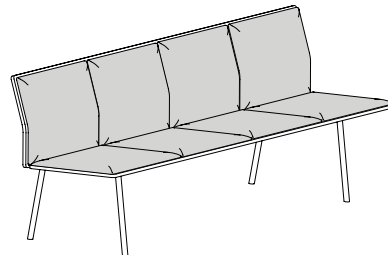
Scatola di alimentazione disponibile con 2 prese o combinata con elementi multimediali integrati. Montatura in metallo disponibile nei colori bianco o nero.



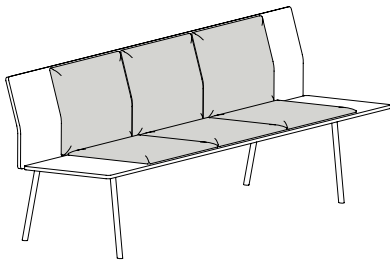
**CONFIGURAZIONE 1**



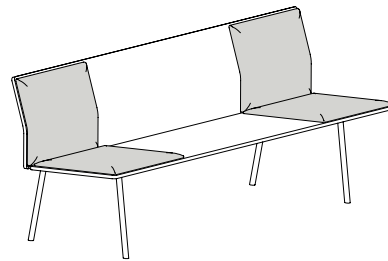
**CONFIGURAZIONE 2**



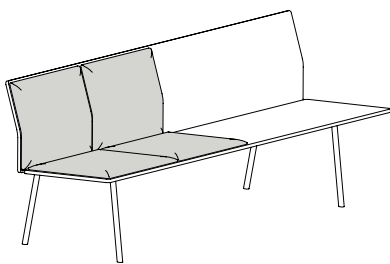
**CONFIGURAZIONE 3**



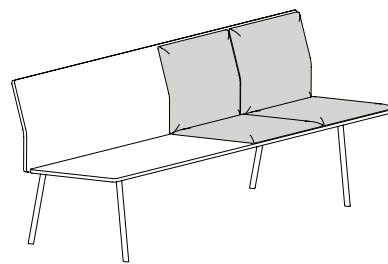
**CONFIGURAZIONE 4**




**CONFIGURAZIONE 5**



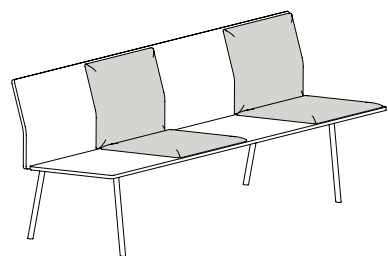
**CONFIGURAZIONE 6**



**CONFIGURAZIONE 7**



**CONFIGURAZIONE 8**



## FINITURE

---

### Tisse

Consultare il campionario tessuti.

## STRUTTURA

---

### Laccato



blanc  
RAL 9003



nero  
RAL 9005



altea blu  
RAL 5000



sabbia  
RAL 1019

## SEDILE

---

### Tinteggiatura



rovere  
naturale



cognac



wengé



cenere

## INFORMAZIONI TECNICHE

---

**Struttura** – Struttura in acciaio calibrato laccato in poliestere termoindurente bianco o nero.

**Sedile e schienale sbiancati** – Sedile e schienale formati da un pannello in legno compensato di rovere naturale sbiancato negli allestimenti della nostra collezione.

**Sedile imbottito e schienale sbiancato** – Sedile costituito da un pannello in legno compensato rivestito di poliuretano espanso indeformabile. Schienale costituito da un pannello incurvato in legno compensato in rovere naturale sbiancato negli allestimenti della nostra collezione.

**Sedile e schienale imbottiti** – Sedile e schienale costituiti da un pannello in legno compensato rivestito in poliuretano espanso indeformabile.

**Cuscino** – Cuscino per sedile e schienale costituito da un pannello in MDF di 5 mm di spessore rivestito di poliuretano espanso indeformabile. Disponibilità di due MODELLOLI di cuscino di larghezza diversa. La posizione dei cuscini sulla panca viene predefinita da una serie di configurazioni chiuse.

*NOTA: Questa collezione permette di utilizzare un rivestimento bicolore, in quanto è possibile scegliere una finitura per la seduta e una per lo schienale. In tal caso, andrà sempre considerato il prezzo della categoria superiore.*

## CERTIFICATI

---

ANSI/BIFMA X5.4-2012 è UNE-EN 16139:2013 vc 2015



